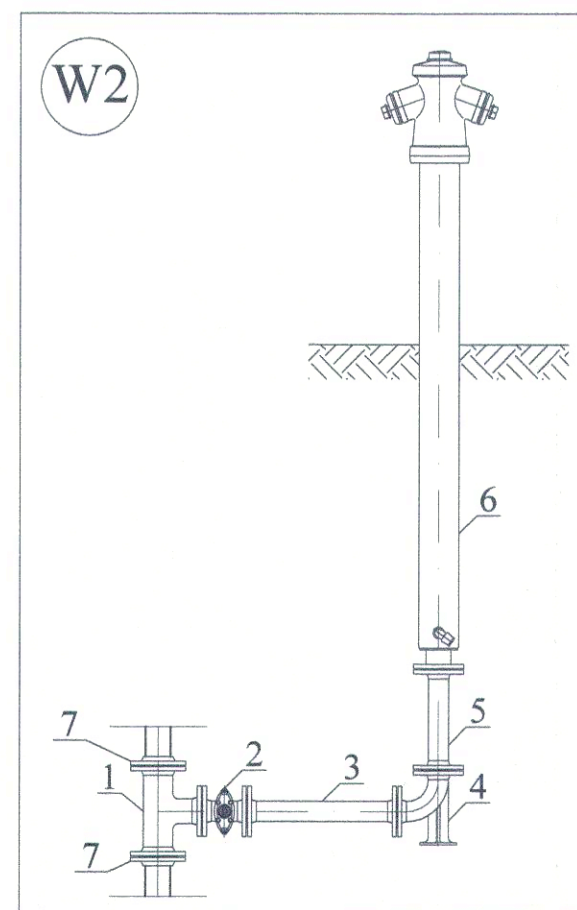
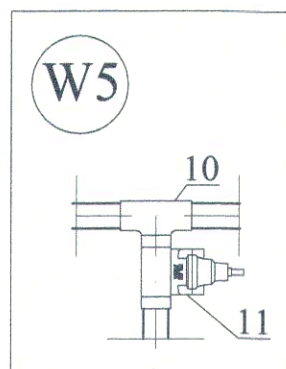
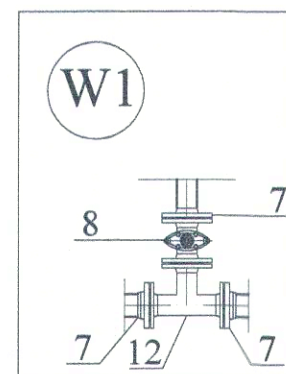
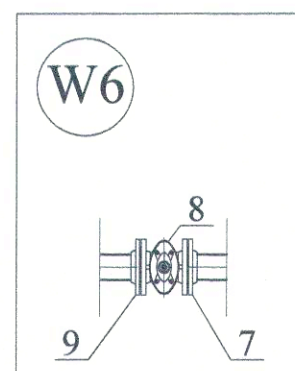


SCHEMATY WĘZŁÓW

STAROSTWO POWIATOWE
Wydział Architektury i Budownictwa
97-200 Tomaszów Maz.
ul. Św. Antoniego 41



Nr	Nazwa kształtki	Ilość
1	Trójnik kołnierzowy DN 100 DN1 80	1
2	Zasuwa kołnierzowa DN 80	1
3	Króciec dwukołnierzowy DN 80 L=1000 mm	4
4	Łuk kołnierzowy 90° ze stopką -N DN 80	1
5	Króciec dwukołnierzowy DN 80 L=400 mm	1
6	Żeliwny hydrant nadziemny DN 80	1
7	Połączenie kołnierzowe DN 100	6
8	Zasuwa kołnierzowa DN 100	2
9	Łącznik uniwersalny DN100	1
10	Obejma do nawiercania przyłącza 100/50	1
11	Zasuwa do nawiercania przyłącza DN40	1
12	Trójnik kołnierzowy DN 100 DN1100	1

PRZEDSIĘBIORSTWO PROJEKTOWO-USŁUGOWO-HANDLOWE
"R.A.W." Robert Wojnowicz, 90-030 Łódź, ul. Nowa 29/31

Rodzaj dokumentacji:
Przebudowa sieci wodociągowej w ul. Przedzalananej

Treść rysunku:
Schemat węzłów

Projektowała:
mgr inż. Agnieszka Rutkowska
upr. bud. nr LOD/0605/POOS/06

Sprawdził:
mgr inż. Jacek Wiśniewski
upr. bud. nr 323/80/WL, 167/86/WL

Opracowała: mgr inż. Kusiak Beata

Nr rys.

Data:
06/2012

Skala:
1:500

Strona